

1 giorni / 0 notti

La Fioritura di Castelluccio di Norcia in Mtb

La magia dei piani dei piani dell'altopiano di
Castelluccio



Prezzo su Richiesta

SKU: **ISY0015**

 **Disponibilità su Richiesta**

 Gruppo

 Ad Anello

 Mtb - E Bike

 1 giorni


 35 Km

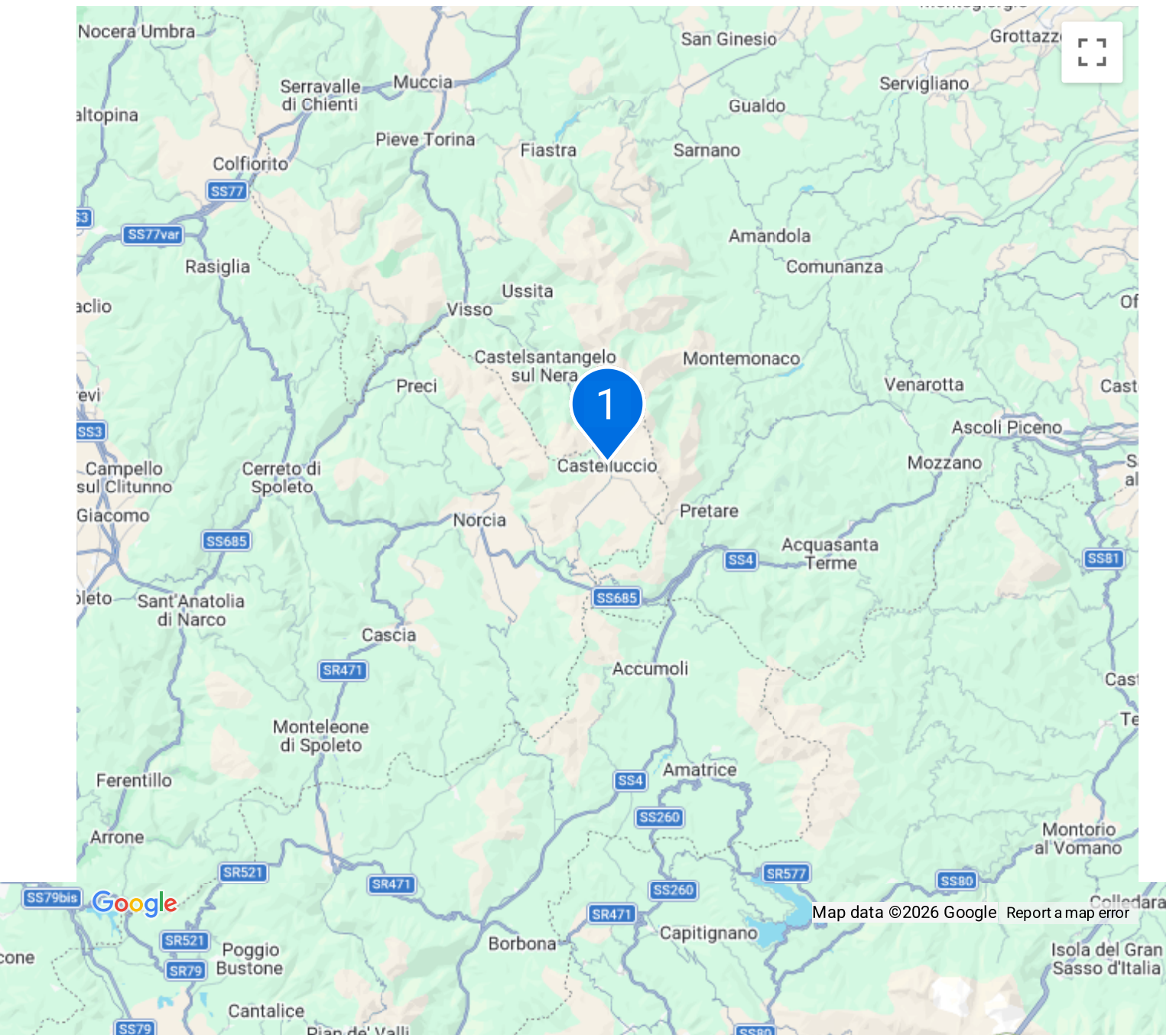
 **Intermedio**

 Operato da **BikeLife**

Panoramica del tour

La magia dei grandi silenzi! Si parte da Forca di Presta verso la piana di Castelluccio, uno dei centri abitati più alti dell'Appennino, e si pedala immersi nel suggestivo scenario del bacino carsico formato dal Piano Grande, Pian Piccolo e Piano Perduto, posti a circa 1300 m di altitudine e circondati dalle imponenti "Coste del Vettore." I campi di lenticchia ai piedi di Castelluccio si colorano in primavera con fioriture spettacolari di senape selvatica, papaveri, leucantemi e fiordalisi. Vicino al M. Cappelletta, verso la valle della Dogana, si trova un laghetto con vegetazione tipica degli ambienti torbosi. Il versante nord-ovest del M. Macchiaalta (1751 m) è coperto dalla Macchia Cavaliere, una faggeta che offre rifugio a diverse specie di animali, tra cui il lupo.

 Maggiori informazioni in merito a orario e punto di ritrovo del primo/ultimo giorno verranno comunicate a seguito della prenotazione.



Itinerario

Note di viaggio

 GIORNO 1

Partenza

Castelluccio di Norcia

La magia dei grandi silenzi! Si parte da Forca di Presta verso la piana di Castelluccio, uno dei centri abitati più alti dell'Appennino, e si pedala immersi nel suggestivo scenario nell'ampio bacino carsico formato dal Piano Grande, dal Pian Piccolo e dal Piano Perduto, posti a circa 1300 m di altitudine e racchiusi da una cornice di rilievi da cui si ergono le imponenti "Coste del Vettore" che salgono, con un solo salto, dal Pian Grande fino alla Cresta del Redentore (2449 m). I campi di lenticchia che si stendono ai piedi di Castelluccio si colorano in primavera delle spettacolari fioriture di senape selvatica, papaveri, leucantemi e fiordalisi. Dal M. Cappelletta verso la valle della Dogana, che si apre verso nord sul Pian Piccolo, s'incontra un Laghetto nei dintorni del quale è presente una vegetazione tipica degli ambienti torbosi. Sulla destra il versante nord – ovest del M. Macchialta (1751 m) è ammantato dalla Macchia Cavalliera, un interessante lembo di faggeta, scampata ai tagli realizzati in passato, in cui trovano rifugio diverse specie di animali, tra i quali il lupo.

Dislivello: 800 m

Accommodation: Castelluccio di Norcia



Supplementi

E Bike Mtb Front

Scopri L'Abruzzo con la Bianchi E-Vertic FX-Type! Noleggiando questa bici elettrica a Pescara, puoi vivere un'avventura di ciclismo fuoristrada unica. Perfetta per chi ama esplorare i sentieri che attraversano colline ondulate e spiagge incantevoli, la Bianchi E-Vertic FX-Type ti offre un'esperienza all'aperto indimenticabile. Prenota ora e preparati a scoprire la bellezza naturale dell'Abruzzo! Immagini, colori e modelli sono da considerarsi solo come esempio e non vincolanti.






Taglie: L - XL

Prezzo a partire da: € 50.00

Prezzi e sconti camere




Camera Tripla

Il terzo posto ha diritto a:

-  60% di sconto se occupato da un bambino
-  40% di sconto se occupato da un ragazzino
-  10% di sconto se occupato da un adulto extra

Camera Quadrupla

I due posti aggiuntivi hanno diritto a:

-  60% di sconto per ogni bambino
-  40% di sconto per ogni ragazzino
-  10% di sconto per ogni adulto extra

Cosa è incluso

- ✓ Assistenza telefonica
- ✓ Garanzie tour operator
- ✓ Garanzie tour operator
- ✓ Guida

Cosa visiterai

- 📍 Castelluccio di Norcia

Accomodation



PIANA GRANDE

Piana Grande



FORCA DI PRESTA

Forca di Presta



CASTELLUCCIO DI
NORCIA

Castelluccio di

Da sapere

✓ Come arrivare

In Treno: Spoleto

In Auto: A1 Valdichiana, Spoleto

In Aereo: Aeroporto di Perugia "San Francesco d'Assisi"

✓ Caratteristiche del viaggio

Aperto a viaggiatori di tutte le età. Viaggerai in autonomia o in gruppo, con tutto il supporto dell'agenzia. In una vacanza di gruppo, potresti incontrare stranieri, con abitudini diverse dalle tue. Per una vacanza in bicicletta, potresti trovarti a pedalare con persone in bici assistita e persone con bici tradizionale. Rispetta lo spazio di tutti e divertiti. Il tour è organizzato da Guide e Operatori locali, selezionati appositamente per te.

✓ Informazioni generali del viaggio

Ricorda di portare con te un passaporto o una carta d'identità validi, con una scadenza non inferiore a 6 mesi dalla data di partenza. L'itinerario potrebbe subire modifiche prima e/o durante il viaggio. In un viaggio di gruppo ed in alcuni Borghi particolari, potrebbe essere necessario avere una ospitalità diffusa, per mancanza di grandi strutture. Segnala eventuali intolleranze alimentari al momento della prenotazione; faremo del nostro meglio per soddisfarle, ma non possiamo garantirlo. Tasse di soggiorno da pagare in loco.

✓ Valuta

Euro

✓ Vaccinazioni

No

✓ Documenti e visti

Carta d'identità

✓ Numeri di emergenza

Numero unico di emergenza: 112

✓ Prese elettriche

220v

Gradi di livello di difficoltà delle esperienze

 **Difficile**

 **Intermedio**

 **Principiante**

 **Estremo**

Termini e condizioni viaggi

Ti invitiamo a leggere la documentazione inerente le condizioni generali di vendita dei pacchetti turistici al seguente link: [Termini e condizioni Viaggi](#)

Grazie per aver scelto i nostri servizi. Be True. It's Isy!