

4 giorni / 3 notti

In Mtb nel Parco delle Foreste Casentinesi

Il percorso delle foreste sacre



a partire da **440 €**

SKU: **ISY0007**

6 POSTI DISPONIBILI

 **Partenza dal** 30 aprile 2026

 Gruppo

 Itinerante

 Mtb - E Bike

 4 giorni

 123 Km

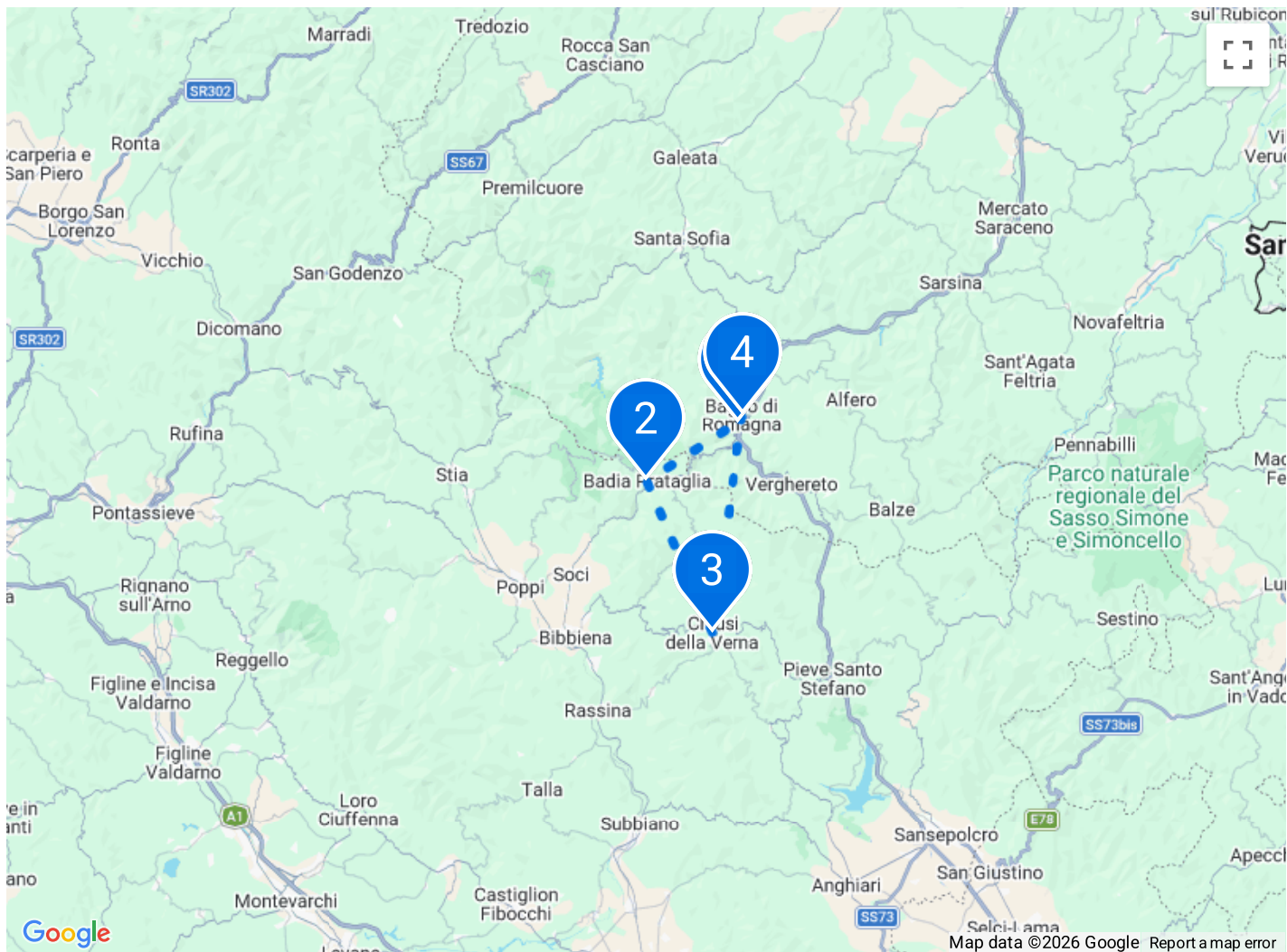
 **Intermedio**

 Operato da **BikeLife**

Panoramica del tour

Scopri un'avventura in bici unica con il nostro Weekend sul Sentiero delle Foreste Sacre. Questo percorso immersivo ti porterà attraverso il magnifico Parco Nazionale delle Foreste Casentinesi, offrendoti un'esperienza imperdibile per appassionati di mountain bike e chi cerca una pausa dal caos urbano. Prenota ora e vivi un'avventura all'insegna della natura e del relax.

ⓘ Maggiori informazioni in merito a orario e punto di ritrovo del primo/ultimo giorno verranno comunicate a seguito della prenotazione.



Itinerario

Note di viaggio

Bagno di Romagna

Arrivo presso la struttura ospitante. Cena e pernottamento.

Accommodation: Bagno di Romagna



Badia Prataglia

Si parte al mattino in sella alla MTB per un'avventura indimenticabile nelle spettacolari Foreste Casentinesi. Pedala fino a Pietrapazza, alle pendici del Monte Carpano, e continua verso il suggestivo Lago di Ridracoli. Ammira le viste mozzafiato sul lago prima di intraprendere il sentiero conosciuto come "la pista forestale più bella d'Italia". Questo straordinario percorso, situato nel cuore del Parco Nazionale delle Foreste Casentinesi, segue il tracciato di una storica ferrovia decauville, un tempo usata per il trasporto del legname. Prosegui fino a La Lama, dove avrai accesso alle antiche faggete del Parco. Qui, potrai immergerti in un ambiente naturale intatto e sentire tutta la forza di una natura incontaminata. Il pianoro della Lama, il cuore naturalistico del Parco, è il luogo ideale per una pausa rigenerante. Dopo aver esplorato questa meraviglia, il percorso ti guiderà verso Cancellino e infine a Badia Prataglia. Cena libera e pernottamento.

Dislivello: 680 m

Accommodation: Badia Prataglia



Chiusi della Verna

Il paese di Badia Prataglia è un vero gioiello nel cuore del Parco Nazionale delle Foreste Casentinesi. Lasciando questo incantevole borgo alle vostre spalle, vi dirigerete verso Chiusi della Verna, percorrendo in parte il Cammino di Dante in Casentino. Questo affascinante percorso attraversa luoghi spesso trascurati dagli itinerari degli escursionisti, che in questa bellissima zona del Casentino preferiscono le mete più famose come La Verna e Badia Prataglia. Attraverso questo itinerario, avrete l'opportunità di visitare entrambe le località, ma seguendo sentieri poco battuti e meravigliosi da scoprire. Giunti a Chiusi, incrocerete l'antico viottolo lastricato che sale da La Beccia, principale accesso pedonale alla cittadella monastica. Lungo questa via, San Francesco salì al monte per la prima volta quasi otto secoli fa, accolto da uno stormo di uccelli in festa. Arrivati in hotel, cena e pernottamento.

Dislivello: 670 m

Accommodation: Chiusi della verna



Bagno di Romagna

Dopo la colazione in albergo, partenza in bici verso Bagno di Romagna, iniziando con uno sterrato che ci porterà fino a Montalone. Questo tratto è molto bello e panoramico. Si prosegue nella foresta di faggi e pioppi fino alla lunghissima discesa che ci condurrà a Valsavignone, il primo borgo bagnato dal Tevere. La frazione è sorta attorno all'antico castello, lungo la vecchia via "Romipeda". Siamo ancora in Toscana, nel comune di Pieve Santo Stefano. Fiancheggiando il Tevere su fondo asfaltato, ci dirigeremo verso Monte Coronaro. Entrando in Romagna, incontrerete il fiume Savio e supererete il Verghereto per poi scendere in picchiata su Bagno di Romagna. Arrivo in struttura e partenza per le proprie destinazioni. Arrivederci in Romagna!

Dislivello: 500 m

Accommodation: Bagno di Romagna



Supplementi

Assicurazione annullamento (vedi termini e condizioni)

Corrisponde al 5,00% della quota intera di partecipazione, per persona (termini e condizioni, disponibile solo per residenti in Italia). Scegliendo l'assicurazione annullamento, dovrai pagare l'intero importo dell'ordine al momento del checkout.

[Scarica i dettagli dell'assicurazione.](#)

Assicurazione Base (vedi termini e condizioni)

Corrisponde al 2,50% della quota intera di partecipazione, per persona (termini e condizioni, disponibile solo per residenti in Italia).

[Scarica i dettagli dell'assicurazione.](#)

Bici Mtb Carbonio

Noleggia la Bianchi MAGMA a Pescara e inizia a esplorare i sentieri dell'Abruzzo! Questa mountain bike è perfetta per chi si avvicina per la prima volta all'off-road, ma anche per biker più esperti. Adatta per sport, commuting, e turismo, è ideale per affrontare percorsi sterrati e leggere salite e discese. Prenota ora per un'avventura su due ruote! Immagini, colori e modelli sono da considerarsi solo come esempio e non vincolanti.

Taglie: M - L - S

Prezzo a partire da: € 85.00



E Bike Mtb Front

Scopri L'Abruzzo con la Bianchi E-Vertic FX-Type! Noleggiando questa bici elettrica a Pescara, puoi vivere un'avventura di ciclismo fuoristrada unica. Perfetta per chi ama esplorare i sentieri che attraversano colline ondulate e spiagge incantevoli, la Bianchi E-Vertic FX-Type ti offre un'esperienza all'aperto indimenticabile. Prenota ora e preparati a scoprire la bellezza naturale dell'Abruzzo! Immagini, colori e modelli sono da considerarsi solo come esempio e non vincolanti.

Taglie: L - XL




Prezzo a partire da: € 142.00



Prezzi e sconti camere




Camera Tripla

Il terzo posto ha diritto a:

-  60% di sconto se occupato da un bambino
-  40% di sconto se occupato da un ragazzino
-  10% di sconto se occupato da un adulto extra

Camera Quadrupla

I due posti aggiuntivi hanno diritto a:

-  60% di sconto per ogni bambino
-  40% di sconto per ogni ragazzino
-  10% di sconto per ogni adulto extra

Sup. Camera singola: € 105.00

Date di partenza



30 Aprile 2026
→
03 Maggio 2026

a partire da
440 €



15 Ottobre 2026
→
18 Ottobre 2026

a partire da
550 €



30 Ottobre 2026
→
02 Novembre 2026

a partire da
550 €

Partenze su Richiesta

a partire da **440 €**
April 2026

a partire da **440 €**
May 2026

a partire da **550 €**
June 2026

a partire da **550 €**
July 2026

a partire da **550 €**
August 2026

a partire da **550 €**
**September
2026**

a partire da **550 €**
October 2026

Cosa è incluso

- ✓ 3 Cene (senza bevande)
- ✓ Assistenza telefonica
- ✓ Colazione
- ✓ Documento di viaggio
- ✓ Garanzie tour operator
- ✓ Guida
- ✓ Pernottamento in camera doppia
- ✓ Soggiorno in struttura 3 stelle o similari
- ✓ Tracce gpx
- ✓ Trasporto bagagli

Cosa visiterai

- 📍 Bagno di Romagna
- 📍 Badia Prataglia
- 📍 Chiusi della Verna
- 📍 Bagno di Romagna

Accomodation



Bagno di Romagna



Badia Prataglia



Chiusi della verna

Da sapere

✓ Come arrivare

In Auto: uscita A14 Cesena

In Treno: stazione ferroviaria di Cesena poi Bus

In Aereo: Aeroporto di Rimini o Bologna

✓ Caratteristiche del viaggio

Aperto a viaggiatori di tutte le età. Viaggerai in autonomia o in gruppo, con tutto il supporto dell'agenzia. In una vacanza di gruppo, potresti incontrare stranieri, con abitudini diverse dalle tue. Per una vacanza in bicicletta, potresti trovarti a pedalare con persone in bici assistita e persone con bici tradizionale. Rispetta lo spazio di tutti e divertiti. Il tour è organizzato da Guide e Operatori locali, selezionati appositamente per te.

✓ Informazioni generali del viaggio

Ricorda di portare con te un passaporto o una carta d'identità validi, con una scadenza non inferiore a 6 mesi dalla data di partenza.

L'itinerario potrebbe subire modifiche prima e/o durante il viaggio. In un viaggio di gruppo ed in alcuni Borghi particolari, potrebbe essere necessario avere una ospitalità diffusa, per mancanza di grandi strutture. Segnala eventuali intolleranze alimentari al momento della prenotazione; faremo del nostro meglio per soddisfarle, ma non possiamo garantirlo. Tasse di soggiorno da pagare in loco.

✓ Valuta

Euro

✓ Vaccinazioni

No

✓ Documenti e visti

Carta d'Identità

✓ Numeri di emergenza

Numero unico di emergenza: 112

✓ Prese elettriche

220v

Gradi di livello di difficoltà delle esperienze

 **Difficile**

 **Intermedio**

 **Principiante**

 **Estremo**

Termini e condizioni viaggi

Ti invitiamo a leggere la documentazione inerente le condizioni generali di vendita dei pacchetti turistici al seguente link: [Termini e condizioni Viaggi](#)

Grazie per aver scelto i nostri servizi. Be True. It's Isy!